

KÖÖGIABI OÜ

Reg. kood: 11634096
60505 Tartu vald, Tartumaa
Tel: 58277725
hooldus24@gmail.com

> Äriregistri info

Staatuse: [Registrisse kantud](#)
Registreeritud Äriregistris (vanus): 21.04.2009 (6 a.)
Registreeritud põhikapital: 40 000 EEK

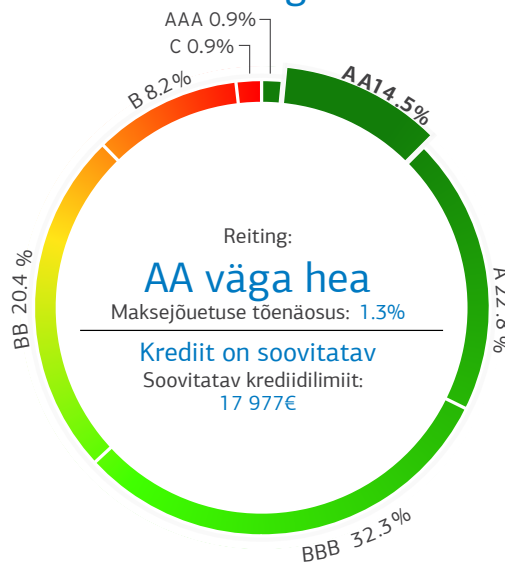
Juhatuse liikmed:
Leo Lemberg (36507312770)

Aksionärid ja osanikud:
Leo Lemberg

Esindusõiguse normaalregulatsioon:
Juhatuse liige esindab osauhingut üksinda, kui registrisse ei ole kantud teisiti.

Põhitegevusala:
Masinate ja seadmete remont

> Krediidihinnang



> Vaata täpsemalt [lk 2](#).

> Põhinäitajad 2014 põhjal

Käive:	269 646 EUR	↑
sh ekspordikäive:	269 646 EUR	↑
Puhaskasum/(-kahjum):	13 569 EUR	↑
Töötajate arv:	2	↑
Varad (bilansimaht):	63 586 EUR	↑
Omakapital:	51 624 EUR	↑

> Maksehäired ja maksuvõlad

Perioodil 21.07.2014-21.07.2015

	08.14	09.14	10.14	11.14	12.14	01.15	02.15	03.15	04.15	05.15	06.15	07.15
Kehtivad maksehäired	EI	EI	EI	EI	EI	EI	EI	EI	EI	EI	EI	EI
Maksuvõlad kuu alguse seisuga	EI	EI	EI	EI	EI	EI	EI	EI	EI	EI	EI	EI

Vaata detailset infot võlgade kohta [lk 10](#)

> Kokkuvõte

Ettevõtet võib soovitusliku krediidilimiidi ulatuses krediteerida. Ettevõtte reiting on väga hea (AA) ja maksejõuetuse tekkimise tõenäosus on madal.

Majandusolukord: Müügitulu on kahe viimase aasta jooksul kasvanud. Müügitulu tase on suhteliselt madal. Kasumlikkus on suhteliselt hea. Omakapital on piisava suurusega. Põhikapital on viimastel perioodidel püsinud minimaalsel tasemel.

Finantsolukord: maksevõime kordaja - väga hea, likviidsuskordaja - väga hea, maksevalmiduse kordaja - väga hea, raha laekumine - kiire. Võlakordaja - väga heal tasemel, ettevõtte ei sõltu olulisel määral võõrvahenditest. Rentaablusnäitajad: puhaskasum - suhteliselt hea, aktiivne rentaalus - väga hea.

> Krediidihinnang

Krediidihinnang on Krediidiinfo AS soovitus krediidiotsuse tegemiseks: kas ja kui palju müüa. Krediidihinnangu komponendid on Krediidilimiit, Reiting ja Maksejõuetuse tõenäosus. Krediidilimiit on soovitatav krediidimüügi piirmäär. Maksejõuetuse tõenäosus näitab, kui suur on risk, et ettevõtte jääb võlgu: alla 5% näitab, et risk on madal, 5-12% näitab, et risk on mõõdukas ning tõenäosus üle 12% näitab, et risk on kõrge. Krediidiinfo Reiting on koondhinne ettevõtte majandus- ja finantsolukorrade ning maksekemetele. Reitingut väljendatakse tähekombinatsioonidena: AAA suurepärase, AA väga hea, A hea, BBB rahuldav, BB kasin, B nõrk, C mitterahuldav, U, O, N ei hinnata. Reitingut illustreerival pildil on võrdluseks toodud Eesti ettevõtete jaotus reitingu kategooriate põhjal (vt lk 1).

Reiting:	AA väga hea
Maksejõuetuse tõenäosus:	1.3%
Krediidihinnang:	Krediit on soovitatav
Soovitatav krediidilimiit:	17 977 €

> Äriregistri andmed

>> Äriregistri andmed

Ärinimi:	Köögiabi OÜ
Registrikood:	11634096
Registreeritud:	21.04.2009, Tartu Maakohtu Registriosakond
Aadress:	Erala küla
Linn/maakond:	Tartu vald 60505
Äriühingu liik:	osäühing
Kapital:	40 000 EEK
Põhikiri kinnitati:	21.04.2009
Majandusaasta:	01.01-31.12

>> Juhatuse liikmed

Leo Lemberg	
Isikukood või sünniaeg:	36507312770
Juhatuses alates:	21.04.2009
info maksehäirete kohta puudub	

Esindusõiguse normaalregulatsioon

Juhatuse liige esindab osäühingut üksinda, kui registrisse ei ole kantud teisiti.

>> Aktsionärid/Osanikud

Leo Lemberg

Isikukood või sünniaeg: 36507312770
 osanik (40 000 EEK)
 alates 21.04.2009

>> Tegelikud kasusaajad

Tegelik kasusaaja on füüsiline isik, kelle osalus antud ettevõttes on kas otsene või kaudne. Arvesse võetakse isikud, kelle osaluse määr on summaarselt vähemalt 10%. Kaudse osaluse korral arvutatakse osaluse määr ettevõttega seotud äriühingute põhikapitalide kaudu, milles antud füüsiline isik omab osalust, st on omanik kaudselt tütar/sidusettevõtete kaudu. Kui ettevõtte otsene või kaudne omanik on välismaa äriühing, siis tuuakse see välja eraldi. Välismaa äriühingu osaluse määr arvutatakse täpselt samadel alustel kui füüsilisest isikust tegeliku kasusaaja puhul.

Leo Lemberg

Isikukood või sünniaeg: 36507312770
 Osaluse määr 100.0 %

>> Muud isikud

Leo Lemberg

Isikukood või sünniaeg: 36507312770
 asutaja

>> Registreeritud kapital

Osäühing (OÜ) on äriühing, millel on osadeks jaotatud osakapital. Osäühing vastutab oma kohustuste täitmise eest kogu oma varaga. Osanikud ettevõtte kohustuste eest isiklikult ei vastuta. Osäühingu minimaalne osakapital on 2 500 eurot.

Kapital	Valuuta	Alguskuupäev	Lõppkuupäev
40 000	EEK		

> Majandusinfo

>> Tegevusvaldkond

Ettevõtte tegevusvaldkond on määratud Eesti majanduse tegevusalade klassifikaatori EMTAK 2008 järgi.

33121 Masinate ja seadmete remont
 46693 Toiduainetööstus- ja kaubandusseadmete hulgimüük

>> Käibemaksukohustus

ettevõtte on käibemaksukohustuslane alates: 01.11.2010
 käibemaksukohustuslase registreerimise number: EE101405685

>> Tasutud maksud

Andmed pärinevad Maksu- ja Tolliametist. Tasutud summana kuvatakse 0 eurot kui a) isik ei ole makse tasunud; b) isikule tagastatud summa ületab tasutud summat; c) isik kuulub käibemaksugruppi, kus grupi esindusisik deklareerib ja tasub ka teiste grupi ettevõtete käibemaksu. Eksportivate ettevõtete puhul võib tasutud maksude summa olla väiksem kui maksudeklaratsioonis deklareeritud summa.

2015 II kvartalis tasus ettevõtte Maksu- ja Tolliametile riiklikke makse kokku 9 323.03 eurot ja tööjõumakse 1 161.42 eurot.

Periood	Kuu keskmised maksud (EUR)	Kuu keskmised tööjõumaksud (EUR)
2015 II kv	3 107.68	387.14
2015 I kv	2 891.60	387.79
2014 IV kv	2 470.80	389.09
2014 III kv	3 051.63	447.67

>> Töötajate arv

Töötajate arv	Seisuga
2	31.12.2014
1	31.12.2013
	31.12.2012

>> Eksport (euro)

Eksportinfo on esitatud ettevõtte aastaaruande alusel

Riik	2014	Osakaal müügitulust (%)	2013	Osakaal müügitulust (%)	2012	Osakaal müügitulust (%)
Muud Euroopa Liidu riigid	269 646	100	188 316	99.5	69 708	100
Venemaa			902	0.5		

> Finantsinformatsioon

>> Finantsaruanded

2014. majandusaasta aruanne esitatud

2013. majandusaasta aruanne esitatud

2012. majandusaasta aruanne esitatud

>> Bilanss (EUR)

AKTIVA	2014			2013			2012	
	31.12.14 (Osakaal, %)	Trend, %		31.12.13 (Osakaal, %)	Trend, %		31.12.12 (Osakaal, %)	
KÄIBEVARA								
Raha ja finantsinvesteeringud	12191	(19.2)	-58.0	29000	(62.5)	-3.5	30050	(85.9)
Nõuded ja ettemaksud, sealhulgas:	12963	(20.4)	+111.3	6136	(13.2)	+24.6	4924	(14.1)
Nõuded ostjate vastu	-	-	-	-	-	-	-	-
Maksude ettemaksud	-	-	-	-	-	-	-	-
Muud nõuded ja ettemaksud	12963	(20.4)	+111.3	6136	(13.2)	+24.6	4924	(14.1)
Varud	17773	(28.0)	+190.3	6123	(13.2)	-	-	-
Muu käibevara	-	-	-	-	-	-	-	-
KÄIBEVARA KOKKU	42927	(67.5)	+4.0	41259	(88.9)	+18.0	34974	(100.0)
PÕHIVARA								
Finantsinvesteeringud	-	-	-	-	-	-	-	-
Kinnisvarainvesteeringud	-	-	-	-	-	-	-	-
Materiaalne põhivara, sealhulgas:	20659	(32.5)	+300.1	5164	(11.1)	-	-	-
Kulum(-)	-	-	-	-	-	-	-	-
Muu põhivara	-	-	-	-	-	-	-	-
PÕHIVARA KOKKU	20659	(32.5)	+300.1	5164	(11.1)	-	-	-
AKTIVA (VARAD) KOKKU	63586	(100.0)	+37.0	46423	(100.0)	+32.7	34974	(100.0)
PASSIVA								
LÜHIAJALISED KOHUSTUSED								
Laenukohustused	-	-	-	-	-	-	-	-
Võlad ja ettemaksud, sealhulgas:	11962	(18.8)	+42.9	8368	(18.0)	+100.3	4177	(11.9)
Võlad tarnijatele	7078	(11.1)	+13.2	6254	(13.5)	+49.7	4177	(11.9)
Võlad töövõtjatele	0	(0.0)	-100.0	500	(1.1)	-	-	-
Maksuvõlad	4884	(7.7)	+202.6	1614	(3.5)	-	-	-
Muud võlad ja ettemaksud	0	(0.0)	-	0	(0.0)	-	0	(0.0)
Muud eraldised	-	-	-	-	-	-	-	-
LÜHIAJALISED KOHUSTUSED KOKKU	11962	(18.8)	+42.9	8368	(18.0)	+100.3	4177	(11.9)
PIKAAJALISED KOHUSTUSED								
Laenukohustused	-	-	-	-	-	-	-	-
Võlad ja ettemaksud	-	-	-	-	-	-	-	-
Muud eraldised	-	-	-	-	-	-	-	-
PIKAAJALISED KOHUSTUSED KOKKU	-	-	-	-	-	-	-	-
KOHUSTUSED KOKKU	11962	(18.8)	+42.9	8368	(18.0)	+100.3	4177	(11.9)
OMAKAPITAL								
Aktia-/ osakapital	2556	(4.0)	0.0	2556	(5.5)	0.0	2556	(7.3)
Registreerimata aktsia-/ osakapital	-	-	-	-	-	-	-	-
Reservid	-	-	-	-	-	-	-	-
Muu kapital	-	-	-	-	-	-	-	-
Jaotamata kasum /kahjum	35499	(55.8)	+25.7	28241	(60.8)	+61.2	17516	(50.1)
Aruandeaasta kasum /kahjum	13569	(21.3)	+87.0	7258	(15.6)	-32.3	10725	(30.7)
OMAKAPITAL KOKKU	51624	(81.2)	+35.7	38055	(82.0)	+23.6	30797	(88.1)
PASSIVA KOKKU	63586	(100.0)	+37.0	46423	(100.0)	+32.7	34974	(100.0)

>> Kasumiaruanne (euro)

	2014		2013		2012
	01.01.14-31.12.14	Trend, %	01.01.13-31.12.13	Trend, %	01.01.12-31.12.12
MÜÜGITULU	269646	+42.5	189218	+171.4	69708
skeem 1					
Muud äritulud	0	-	1099	-	0
Muud korrigeerimised	-	-	-	-	-
Kaubad, materjal ja teenused	211584	+29.4	163527	+222.4	50721
Mitmesugused tegevuskulud	24330	+196.2	8215	-0.6	8262
Tööjõu kulud	12035	+10.6	10885	-	0
Kulum	6527	+1410.9	432	-	-
Muud ärikulud	1601	-	-	-	-
skeem 2					
Toodete ja teenuste kulu	-	-	-	-	-
BRUTOKASUM/ -KAHJUM	-	-	-	-	-
Turustuskulud	-	-	-	-	-
Üldhalduskulud	-	-	-	-	-
Muud äritulud	-	-	-	-	-
Muud ärikulud	-	-	-	-	-
Kasum/kahjum bioloogilistelt varadelt	-	-	-	-	-
skeem 1 + skeem 2					
ÄRIKASUM/ -KAHJUM	13569	+87.0	7258	-32.3	10725
Finantstulud/-kulud	-	-	-	-	-
KASUM/KAHJUM ENNE MAKSE	13569	+87.0	7258	-32.3	10725
Tulumaks	-	-	-	-	-
ARUANDEAASTA KASUM/KAHJUM	13569	+87.0	7258	-32.3	10725

>> Rahavoogude aruanne (euro)

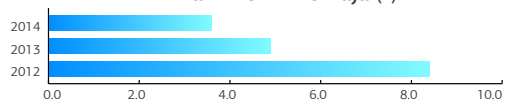
	2014 01.01.14-31.12.14	2013 01.01.13-31.12.13	2012 01.01.12-31.12.12
RAHAVOOD ÄRITEGEVUSEST			
kaudne meetod			
Ärikasum (-kahjum)	13569	7258	-
Põhivara kulum ja väärtuse langus	6527	432	-
Kasum (-kahjum) põhivara müügist	-	-	-
Nõuete ja ettemaksete muutus	-6827	-1212	0
Varude muutus	-11650	-6123	-
Kohustuste ja ettemaksete muutus	3594	4191	0
Muud rahavood äritegevusest	0	0	10725
otsene meetod			
Laekumised kaupade müügist	-	-	-
Muud laekumised äritegevusest	-	-	-
Väljamaksed tarnijatele	-	-	-
Väljamaksed töötajatele	-	-	-
RAHAVOOD ÄRITEGEVUSEST KOKKU	5213	4546	10725
RAHAVOOD INVESTEERIMISTEGEVUSEST			
Põhivara soetamine ja müük	-22022	-5596	-
Fin.inv. soetamine ja müük	-	-	-
Muud rahavood investeringutelt	-	-	-
RAHAVOOD INVESTEERIMISTEGEVUSEST KOKKU	-22022	-5596	-
RAHAVOOD FINANTSEERIMISTEGEVUSEST			
Saadud laenud	-	-	-
Laenude tagasimaksed	-	-	-
Arvelduskrediidi saldo muutus	-	-	-
Kapitalirendi põhiosa tagasimaksed	-	-	-
Makstud intressid	-	-	-
Makstud dividendid	-	-	-
Makstud ettevõtte tulumaks	-	-	-
Muud rahavood finantseerimistegEVusest	-	-	-
RAHAVOOD FINANTSEERIMISTEGEVUSEST KOKKU	-	-	-
RAHAVOOD KOKKU	-16809	-1050	10725
Raha ja raha ekvivalendid perioodi alguses	29000	30050	19325
Raha ja raha ekvivalentide muutus	-16809	-1050	10725
Valuutakursside muutuste mõju	-	-	-
Raha ja raha ekvivalendid perioodi lõpus	12191	29000	30050

>> Rahandussuhtarvud

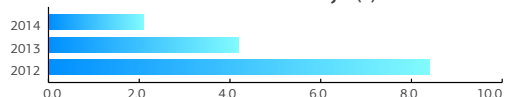
SUHTARV01.01.2014
31.12.201401.01.2013
31.12.201301.01.2012
31.12.2012

Likviidsus ja maksejõulisus			
Käibekapital (tuh. eurot)	31.0	32.9	30.8
Maksevõime kordaja (*)	3.6	4.9	8.4
Likviidsuskordaja (*)	2.1	4.2	8.4
Maksevalmiduse kordaja(*)	1.0	3.5	7.2
Raha laekumisvälde(päev)	-	-	-
Varade ringlus			
Aktivate käibesagedus(*)	4.9	4.6	2.5
Kapitali struktuur			
Võlakordaja (*)	0.2	0.2	0.1
Rentaablus			
Ärentaablus (%)	5.0	3.8	15.4
Käibe puhasrentaablus (%)	5.0	3.8	15.4
Aktivate rentaablus (%)	24.7	17.8	38.6
Rahavoog (tuh. eurot)	-16.8	-1.1	10.7

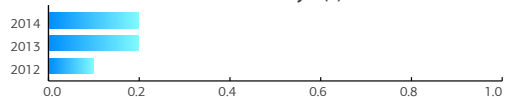
Maksevõime kordaja (*)



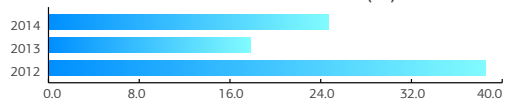
Likviidsuskordaja (*)



Võlakordaja (*)



Aktivate rentaablus (%)



> Maksekombed

>> Maksuvõlad

Maksuvõlgasid Maksu- ja Tolliametile uuendatakse igakuiselt ning kuvatakse viimase nelja aasta kohta kuu esimese päeva seisuga. Võlgasid alla 640 euro ei näidata. Eraldi tuakse välja ajatatud või vaidlustatud maksuvõlad.

01.07.2015 seisuga maksuvõlad puuduvad

Kuu	2015 (EUR)		2014 (EUR)		2013 (EUR)		2012 (EUR)	
	Ajatatud	Vaidlustatud	Ajatatud	Vaidlustatud	Ajatatud	Vaidlustatud	Ajatatud	Vaidlustatud
Jaauar	-		-		-		-	
Veebruar	-		-		-		-	
Märts	-		-		-		-	
Aprill	-		-		-		-	
Mai	-		-		-		-	
Juuni	-		-		-		-	
Juuli	-		-		-		-	
August	-		-		-		-	
September	-		-		-		-	
Oktoober	-		-		-		-	
November	-		-		-		-	
Detsember	-		-		-		-	

>> Maksuvõlgade saldo

Maksuvõlgade saldo näitab võlgnevusi Maksu- ja Tolliametile reaajas. Maksuvõlg koosneb põhimakse- ja intressinõuetest. Intressivõlg on jooksev arvestuslik intress.

21.07.2015 seisuga maksuvõlg puudub

>> Maksehäireregistri info

Maksehäireks loetakse krediidsaaja poolt rahalise kohustuse täitmata jätmist, mis on tekkinud lepingu rikkumisest ja selle algusest on möödas rohkem kui 45 päeva arvates maksetähtpäevale järgnevast päevast ning mis koos intresside ja viivistega on vähemalt 30 eurot. Info maksehäirete kohta pärineb maksehäireregistri liikmetelt või teistelt lepingulistelt osapooltelt. Esitatav informatsioon sisaldab maksehäire tekkimise ja lõppemise kuupäeva või seisu, summa suurusjärku ja päritolu. Maksehäirete vahemikud jaotuvad järgmiselt: kuni 29.99 eurot, 30.00 - 64.99 eurot, 65.00 - 319.99 eurot, 320.00 - 639.99 eurot, 640.00 - 3 199.99 eurot, 3 200.00 - 12 799.99 eurot, 12 800.00 - 63 999.99 eurot, 64 000.00 ja rohkem eurot. Registris kuvatud maksehäire sisestaja on võlausaldaja või isik, kes tegutseb võlausaldaja volituse või käsundi alusel.

Kehtivad maksehäired

Informatsioon maksehäirete kohta puudub.

Lõpetatud maksehäired

Informatsioon maksehäirete kohta puudub.

Raportis esitatud info on kogutud avalikest allikaist. AS Krediidiinfo ei saa garanteerida allikate usaldusväärsust ning raporti piisavust või täpsust. AS Krediidiinfo ei vastuta otsese ega kaudse kahju eest, mis on põhjustatud raporti kasutamisest.